



Have a Break

# Hitoiki Times

ひといきタイムズ

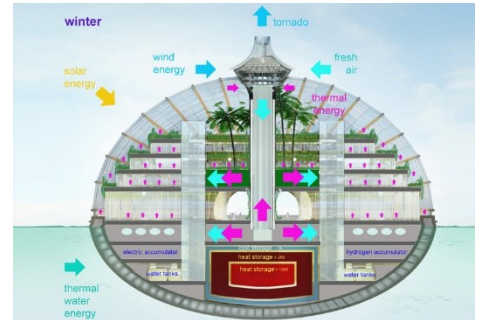
2021年  
4月  
通刊  
43号

今月のピックアップ



## アークホテル

建築家 / RemiStudio  
建築想定地 / 中国  
引用 / Solent News



水上に浮かぶ未来型ホテル。洪水や増水が起きた際にも水上で浮力を保って浮いていられる構造。設計者によると、貝殻のような形と構造は、建物の重さを分散するため地震にも強く、自然災害にも耐えるので緊急時の避難場所としても最適とのこと。

緑豊かな室内に設置されたソーラーパネルと雨水収集システムは、設備内の電力と水を十分に供給できる。多くの植物が吐き出す酸素により、室内大気も清潔に保たれる。

中庭は温室として機能することでゲストに緑のエスケープを提供し、照明の必要性を減らすために内部の部屋全体に十分な日光がふりそそぐ設計に。





今年も  
節電の  
夏

ズバツと

僕らにおまかせ!  
暑さ対策で  
快適&省エネに!

たった

1日でお悩み解決!!!



エアコン代が  
かさむ...

風通しをよくして  
エアコンの使いすぎ予防!  
光熱費のお悩みも

解決!



¥

日差しが  
暑い...

日差しをさえぎって  
暑さのお悩み

解決!

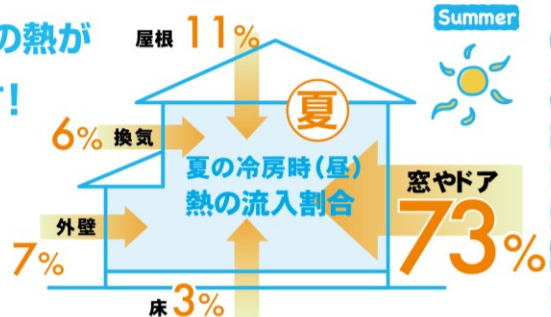
ご存知ですか?

暑さ対策の  
ポイントは  
窓!

夏場、なんと約**70%**もの熱が  
窓から出入りしています!

つまり、夏を涼しく  
快適にするために  
窓やドアの「遮熱」が大切!

出典：(一社)日本建材・住宅設備産業協会 省エネルギー建材普及促進センター  
「省エネ建材で、快適な家、健康な家」より



暑さ対策  
2つの  
ポイント

ポイント ① 日差しが暑いなら  
窓から入る日差しを  
カットして室温の上昇をおさえる!

ポイント ② 空気がこもって暑いなら  
風通しをよくして  
風の出入り口をつくる!





カンタン! スピード施工! 壁など こだわらない! 低コスト!

たった1日でできちゃう 暑さ対策リフォーム!

1day Reform

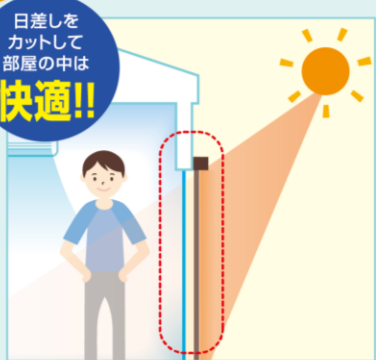


ポイント

1

## 窓から入る日差しをカットして室温の上昇をおさえる!

日差しを  
カットして  
部屋の中は  
**快適!!**



外付けのシェードやオーニングで日差しをカットすれば、室温の上昇をおさえられます!

エアコン効果がアップすれば、節電になるの!



※1 一般複層ガラスの窓にスタイルシェード(生地色シックページ)を使用した場合は、関連JISなどに基づき計測および算出した値であり、保証値ではありません。  
 ※2 性能の詳細についてはホームページをご参照ください。  
 ※3 関連JIS規格 (JISR3106, 3107, 3209)を参考に弊社にてシミュレーション。  
 ※4 (財)建材試験センター試験結果3mm厚の単板ガラス(日射熱取得率0.88)と併用した場合

部屋の外で日差しをカット! 室内に入る熱をおさえます。

手軽に取り付けられるシェードで日差しを遮り快適な室内



外付け日よけ スタイルシェード

オーニングにメッシュスクリーンをプラス日差し・視線を遮ってくつろぎ空間を演出



オーニング 彩風 CR型

埋め込み設置したフレームに取り付ける独立タイプ



オーニング 彩風 C型 (独立フレーム仕様)

部屋の中で日差しをカットするなら、こちらがおすすめ。

遮熱タイプの内窓なら夏は日差しをカットして冬はあたたかく



樹脂製内窓 インプラス

2枚のガラスの間に日差しを遮るブラインドを内蔵



ブラインドイン複層ガラス(ガラス交換)



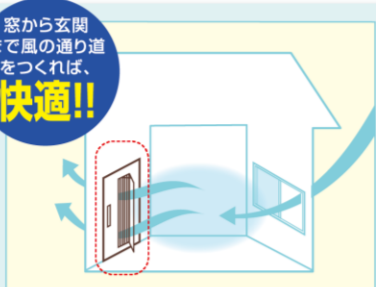
ハニカムスクリーン

ポイント

2

## 風通しをよくして風の出入り口をつくる!

窓から玄関  
まで風の通り道  
をつくれれば、  
**快適!!**



採風タイプの玄関ドアや玄関網戸を取付ければ、家中に心地よい風を採り込めます!

風通しをよくして、エアコン代も節約に

扉を閉めたまま風を採り込むから安心



リシェント玄関ドア3

湿気がこもりがちな勝手口も採風タイプなら明るくさわやかに



リシェント 勝手口ドア

簡単に後付けできる網戸なのでマンションの玄関にもおすすめ



玄関・勝手口用横引収納網戸  
しまえるんですα

光を採り込みながら外からの視線も遮り安心



目隠し可動ルーバー (面格子)

エアコンの使いすぎも防止して、節電につながります

※お客様のご希望と環境により効果異なる場合がございます。※掲載の工期は目安となります。※画像はイメージです。※チラシの内容は2017年10月現在のものです。デザイン・仕様については変更となる場合がございます。

ほんのちょっとした  
リフォームで  
ずっと節電  
ずっと快適に!

解決



リフォームパートナー

フリーダイヤル 0120-600-916



## 余った片栗粉でミルクプリン



材料	牛乳	300cc	<トッピング>	
	砂糖	大さじ2	いちごジャム	大さじ2
	片栗粉	大さじ3	その他、お好みで	

① 鍋に牛乳、砂糖、片栗粉を入れて混ぜ、中火で加熱する。

沸騰させないように火加減を調整しながら、とろみがつくまで混ぜながら加熱する。

② 耐熱容器に流し入れ、荒熱がとれたら冷蔵庫で冷やす。

③ トッピングのいちごジャムをかけて完成。



激論も  
パジャマ姿の  
下半身

会社へは  
来るなど上司  
行けと妻

コロナ禍が  
ほどよく上司を  
ディスタンス

自粛中  
見えた夫の  
定年後

テレワーク  
いつもと違う  
父を知る

出勤が  
運動だったと  
気づく腹

リモートで  
ミュート忘れて  
愚痴ばれる

引用： <https://www.dai-ichi-life-connect.jp/>

## リフォームパートナー

〒679-1122 兵庫県多可郡多可町中区中安田 480  
お問い合わせ先：0120-600-916

