

ヒトイキタイムズ

忙しい毎日のほんの一息ほっとしましょ

NATSUKASHI
あの頃の

新発売

最近見かけなくなったアノ商品の
発売当初をめくります。そこには
時代を映したドラマが…

今月のアイテム

ポケベル



1968年発売当初のポケベル

出典：NTTグループ group.ntt

1987年数字表示式のポケベル

出典：Nippon Style
「ポケットベル 数字表示タイプ」



無線呼出しサービスは、日本では1968年7月、「ポケットベル」サービスとし東京23区で開始されました。当時は鳴音するだけのサービスでしたが、オフィスを離れて行動する営業マンへの連絡など、それまでの固定電話利用では得られない利便性をもった画期的なサービスでもありました。利用の変化が1987年に始まり、数字表示式が発売されたことが契機となり、高校生などの若年層において、単なる連絡手段としてだけでなく、「遊べるコミュニケーション・ツール」としての一大ブームがまき起こりました。


今月の声優

野沢 雅子

声優 喫茶

Voice Actor

え!?
実はみんな同じ
声優さん!?



ASIN : B00A47VS5A

『ドラゴンボール』
孫悟空



ASIN : B011KED73Q

『いなかっぺ大将』
風 大左衛



ASIN : B07D31HPL4

『ゲゲゲの鬼太郎』
鬼太郎



ASIN : B00RK05G40

『ド根性ガエル』
ひろし



ASIN : B001GCWTNW

『銀河鉄道999』
星野鉄郎

キッチン

隅々までぬかりなく

家づくりチェックリスト

Necessary or Unnecessary ?

実はこんなに選択肢が！？要望のイメージを具体的に伝えるポイントをご紹介します




CHECK LIST

<input checked="" type="checkbox"/>	<p>レイアウト</p> <ul style="list-style-type: none"> <input type="checkbox"/> I型 <input type="checkbox"/> セパレート型 <input checked="" type="checkbox"/> L型 <input type="checkbox"/> ペニンシュラ型 <input type="checkbox"/> アイランド型 <input type="checkbox"/> コの字型 	
<input checked="" type="checkbox"/>	<p>収納</p> <ul style="list-style-type: none"> <input type="checkbox"/> アイランド型やペニンシュラ型でキッチン上部に吊り戸棚を付けるか <input type="checkbox"/> 炊飯器、電子レンジなどの調理家電をどこに設置するか。蒸気が出るものは要注意。 <input checked="" type="checkbox"/> パントリー（食品庫）が必要か <input type="checkbox"/> 壁側に吊り戸棚を付けるか、上部に手が届くか。 <input type="checkbox"/> カウンター収納を設けるか。ゴミ箱はどこに置くか。 <input type="checkbox"/> 見せる収納（お気に入りの食器やインテリア）は必要か <input type="checkbox"/> よく使う調味料をどこに収納するか 	
<input checked="" type="checkbox"/>	<p>寸法</p> <ul style="list-style-type: none"> <input type="checkbox"/> キッチンの高さはショールームや見学会などを活用し実物でチェック <input type="checkbox"/> 複数人でキッチンに立つ場合は通路幅に要注意 <input type="checkbox"/> 食洗器や収納扉を開けたときに使い勝手が良い幅が確保できるか 	
<input checked="" type="checkbox"/>	<p>内装材</p> <ul style="list-style-type: none"> <input type="checkbox"/> 床材はリビングと一体感のある板張りか、水に強いタイルやコルクか <input type="checkbox"/> キッチンパネルはどこまで必要か。またマグネットタイプを希望するか否か <input type="checkbox"/> キッチンの天板（ステンレス、人造大理石、クォーツストーン、セラミック、メラミン、木材） 	
<input checked="" type="checkbox"/>	<p>その他</p> <ul style="list-style-type: none"> <input type="checkbox"/> 来客時などに、雑多な部分を隠せるか <input type="checkbox"/> 水はね、油はねの対策 <input type="checkbox"/> 配膳がしやすいか <input type="checkbox"/> コンセントの数と位置は適切か <input type="checkbox"/> 窓や勝手口は必要か否か 	

ぜんぶ
わかるかな？

まちがいさがし

2まいの絵には、ちがうところが 10こ あります。
みつけたら、下の絵のちがうところに ○ をつけましょう。



イラスト：齊田直世

--- やまおり ---



こたえ

今月のメニュー

冷凍庫を味方につけて

SINCE 1950



下味冷凍術

Mainichi mainichi gohan tsukuruno taihendana.
Isogashiihiha reitoko kara dashite shiagerudake
no kantan ryoriga iina.

【材料】2人前

・鶏手羽元：350g

【調味料】

・コチュジャン：大さじ2

・しょうゆ：大さじ1

・料理酒：大さじ1

・砂糖：大さじ1

・酢：小さじ1

・すりおろしニンニク：小さじ1

甘辛手羽元



【保存】

鶏手羽元をフォークで数か所刺す。ジッパー付保存袋(冷凍用)に鶏手羽元と調味料を入れて揉みこみ、空気を抜いて口を閉じて冷凍庫で保存。

【食べる時】


解凍した鶏手羽元を耐熱容器に入れてふんわりラップをかけ、600Wの電子レンジで5分程加熱する。一度取り出し上下を返し、再度ラップをかけ5分程火が通るまで加熱しお皿に盛りつけて完成。

トリックアート

Do you see this as a three dimensional image?



カメラをかまえて
色々な角度で
撮ってみてね！
立体的に見えるかな！？



リフォームパートナー

〒679-1122 兵庫県多可郡多可町中区中安田 480

お問い合わせ先：0120-600-916